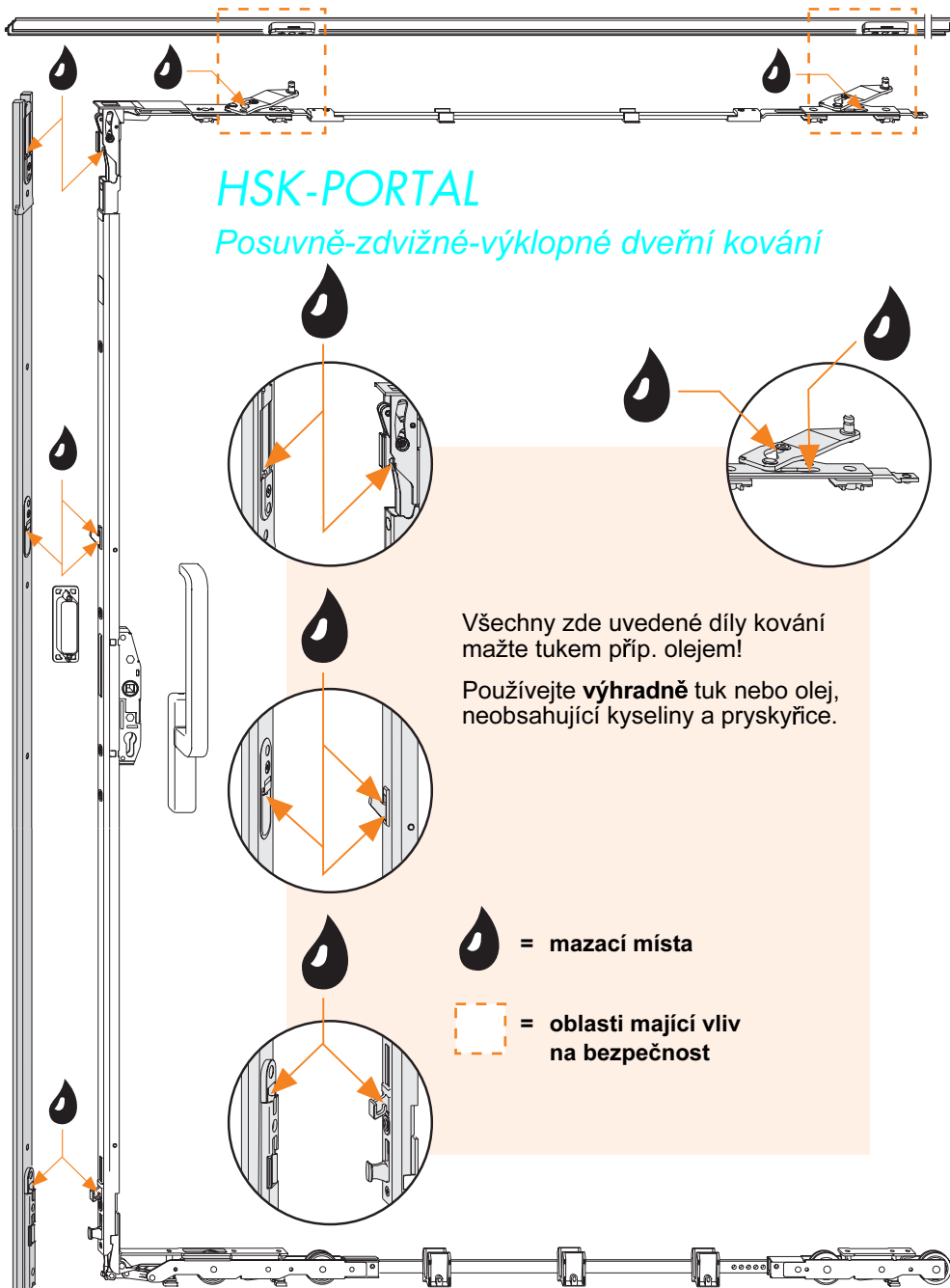


# Návod na údržbu





## HSK-PORTAL

Posuvně-zdvíhné-výklopné dveřní kování

Všechny zde uvedené díly kování  
mažte tukem příp. olejem!

Používejte **výhradně** tuk nebo olej,  
neobsahující kyseliny a pryskyřice.

 = mazací místa

 = oblasti mající vliv  
na bezpečnost

## Dbejte na:

Váš posuvně-zdvíhací-výklopný element je vybaven vysoce hodnotným kováním SIEGENIA. Aby byla zachována jeho bezvadná funkce, musíte minimálně **jednou ročně** provádět (nechat provést) následující údržbu:

1. Mazat nebo olejovat všechny pohyblivé elementy a uzavírací díly (🔧).
2. Používejte **výhradně** tuk nebo olej neobsahující kyseliny a pryskyřice.
3. Vyzkoušejte správnou polohu a opotřebení všech dílů kování majících vliv na bezpečnost (🚫). Dotáhněte připevňovací šrouby, příp. vyměňte poškozené díly.
4. Vaše okenní elementy čistěte **pouze** jemnými, pH-neutrálními čistícími prostředky v ředěném stavu. Nepoužívejte nikdy agresivní kyseliny obsahující čistící nebo mycí prostředky, neboť by mohly poškodit korozní ochranu dílů kování.

Přesto dále doporučujeme pro udržení kvality povrchu následující ochranné opatření:

5. Ošetřete po vyčištění horní plochu kování olejem, neobsahujícím silikon a kyseliny, např. olejem na šicí stroje.

**Pozor!** Následující práce mohou být prováděny pouze odborným výrobcem oken:

- výměna dílů kování
- vyvěšení a zavěšení posuvných křidel
- všechny seřizovací práce na kování, obzvláště na nůžkách

U dřevěných elementů neošetřujte díly kování, pokud budete posuvně-zdvíhací-výklopný element dodatečně lakovat nebo lazurovat.

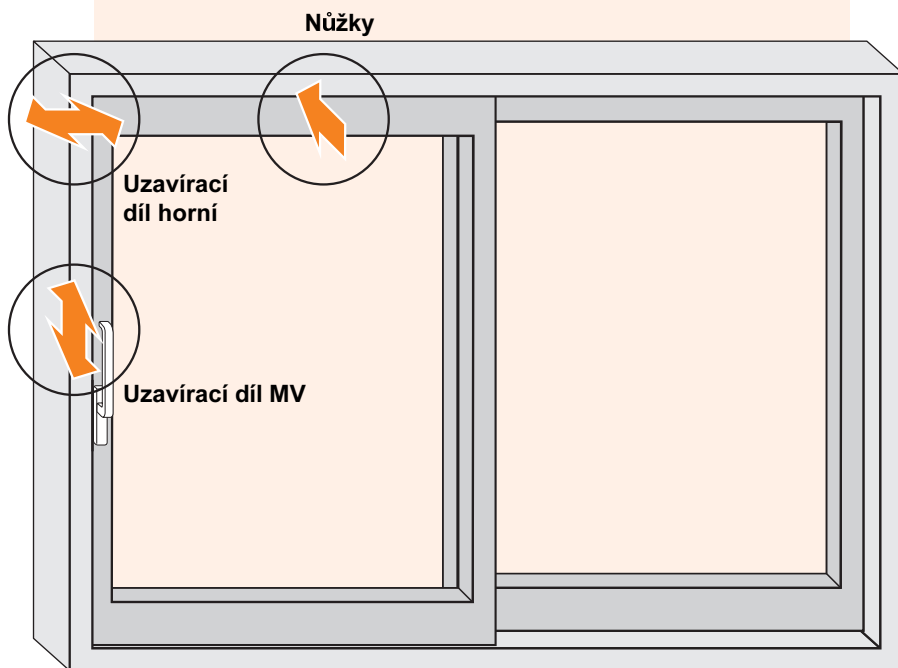
Tento návod na údržbu platí podle smyslu také pro posuvně-zdvíhací-výklopné elementy, které zde nejsou speciálně popsány.

Váš odborný poradce:



## Možnosti seřizování

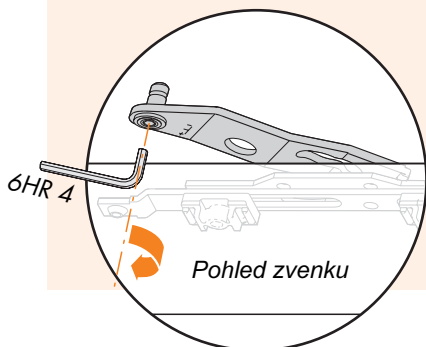
Následující seřízení mohou provádět **pouze** odborní výrobci oken:



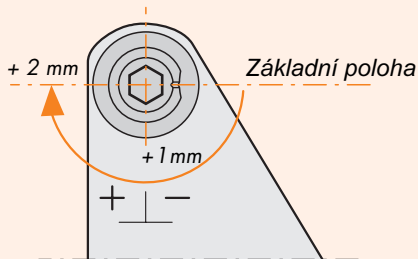
# Seřizovatelné díly kování

## Nůžky

Seřízení přitlaku, nahoře vodorovně

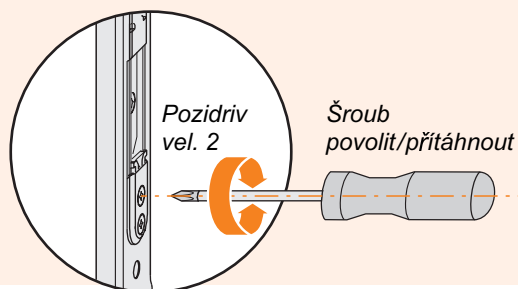


Rozsah seřízení

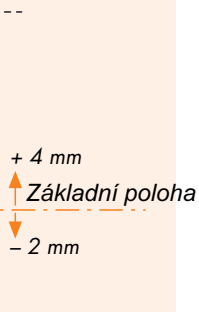


## Uzavírací díl horní

Seřízení přitlaku, vpředu svisle

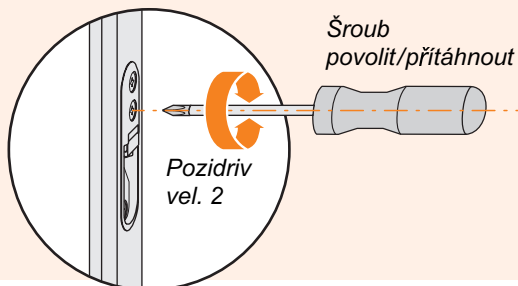


Rozsah seřízení



## Uzavírací díl MV

Seřízení přitlaku, dole vodorovně



Rozsah seřízení

