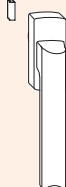
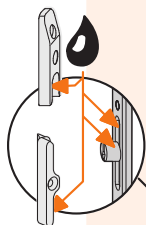


Návod na údržbu

SPORTAL AL

ven otevíravý



= mazací místa



= seřiditelné excentrické čepy



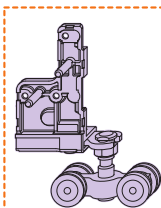
= seřiditelné zavírací čepy S-ES



= oblasti mající vliv na bezpečnost.

Údržbu těchto dílů kování smí provádět pouze odborník.

V případě zjištění viditelných nedostatků dbejte bezpodmínečně upozornění!



• H49.WA-FS0001CZ/



SIEGENIA AUBI

Dbejte na:



Váš skládací-posuvný element je vybaven vysoce hodnotným kováním SIEGENIA-AUBI. Aby byla zachována jeho bezvadná funkce, musíte bezpodmínečně dodržovat následující upozornění:

U všech dílů kování majících vliv na bezpečnost je třeba opticky zkontrolovat jejich bezvadný stav a bezvadnou funkci.

Obzvláště je třeba dbát na to, aby ložiska pojezdových koleček a vodících rolniček byla bezvadně čistá a funkční.

Pokud není skládací-posuvný element delší dobu otevřen, může dojít ke ztížení ovládání. Tato těžko otevíratelná křídla nebo díly kování proto neotevírejte prudkým trhnutím příp. násilím! Zjistěte proto příčinu těžkého ovládání a nechte ji odstranit .

Díly kování mažte pravidelně podle strany 1 tohoto návodu.

Pojezdovou a vodící lištu čistěte pravidelně nebo pokud to vyžaduje jejich znečištění.

Při větru nebo dešti skládací-posuvný element nechávejte uzavřený, příp. uzamčený.

Pohyblivé díly kování na vnější straně opatřete celé víceúčelovým olejem např. WD 40 nebo olejem stejných vlastností.

Skládací-posuvné elementy čistěte pouze jemnými, pH-neutrálními čistícími prostředky v ředěném stavu.

Nepoužívejte nikdy agresivní, kyseliny obsahující čistící nebo mycí prostředky, neboť by mohly poškodit korozní ochranu dílů kování. Záruka se ruší při zanedbání roční údržby odborným výrobcem oken podle tohoto návodu na údržbu SI-AU pro FS-PORTÁL ven otevřavý obj.č. H49.FS0001CZ.

Neručíme za funkční poruchy nebo poškození kování skládacích-posuvných elementů, pokud:

- není montáž provedena podle našeho návodu na montáž a podle všeobecně známých technických pravidel,
- je kování poškozeno účinkem násilí, chybným používáním nebo díky vnějším vlivům,
- jsou na kování svévolně provedeny změny,
- jsou použity nepovolené díly kování jiné stavební řady nebo jiného výrobce; to se vztahuje také na nepovolené kombinace dílů kování s rozdílnými povrchovými úpravami,
- není kování minimálně jednou ročně ošetřováno podle našeho návodu na údržbu,
- není konečný zákazník o tomto návodu na údržbu informován a odpovídajícím způsobem poučen.

Upozornujeme výslovně na to, že díly kování na vnější straně, příp. pojezdové části kování musí být pravidelně čistěny; obzvláště vodící a pojezdovou lištu je třeba neustále udržovat v bezporuchovém čistém stavu.

Váš odborný poradce:

Dbejte na :



Následující údržba podle tohoto návodu musí být minimálně **jednou ročně** provedena odborným výrobcem oken:

1. Mazání nebo olejování všech pohyblivých dílů kování a uzamykacích míst (🔑) (např. olejem WD 40). Používejte **výhradně** tuk nebo olej neobsahující kyseliny nebo pryskyřice.
2. Vyzkoušejte správnou polohu a opotřebení (🔴🟡🟢) všech dílů kování majících vliv na bezpečnost.
Dotáhněte připevňovací šrouby, příp. vyměňte poškozené díly kování.
3. Skládací - posuvné elementy čistěte **pouze** jemnými, pH-neutrálními čistícími prostředky v ředěném stavu.
Nepoužívejte nikdy agresivní, kyseliny obsahující čistící nebo mycí prostředky, neboť by mohly poškodit korozní ochranu dílů kování.
 - Přesto dále doporučujeme pro udržení kvality povrchu následující ochranné opatření:
ošetřete po vyčištění povrch kování olejem, neobsahujícím silikon a kyseliny, např. WD 40 nebo jiným stejných vlastností.



Pozor, nebezpečí poranění při poruše funkce!

Skládací – posuvný element dále nepoužívejte, ale zajistěte a neprodleně nechte opravit odborným výrobcem oken; také následující práce smí být prováděny pouze odbornou firmou:

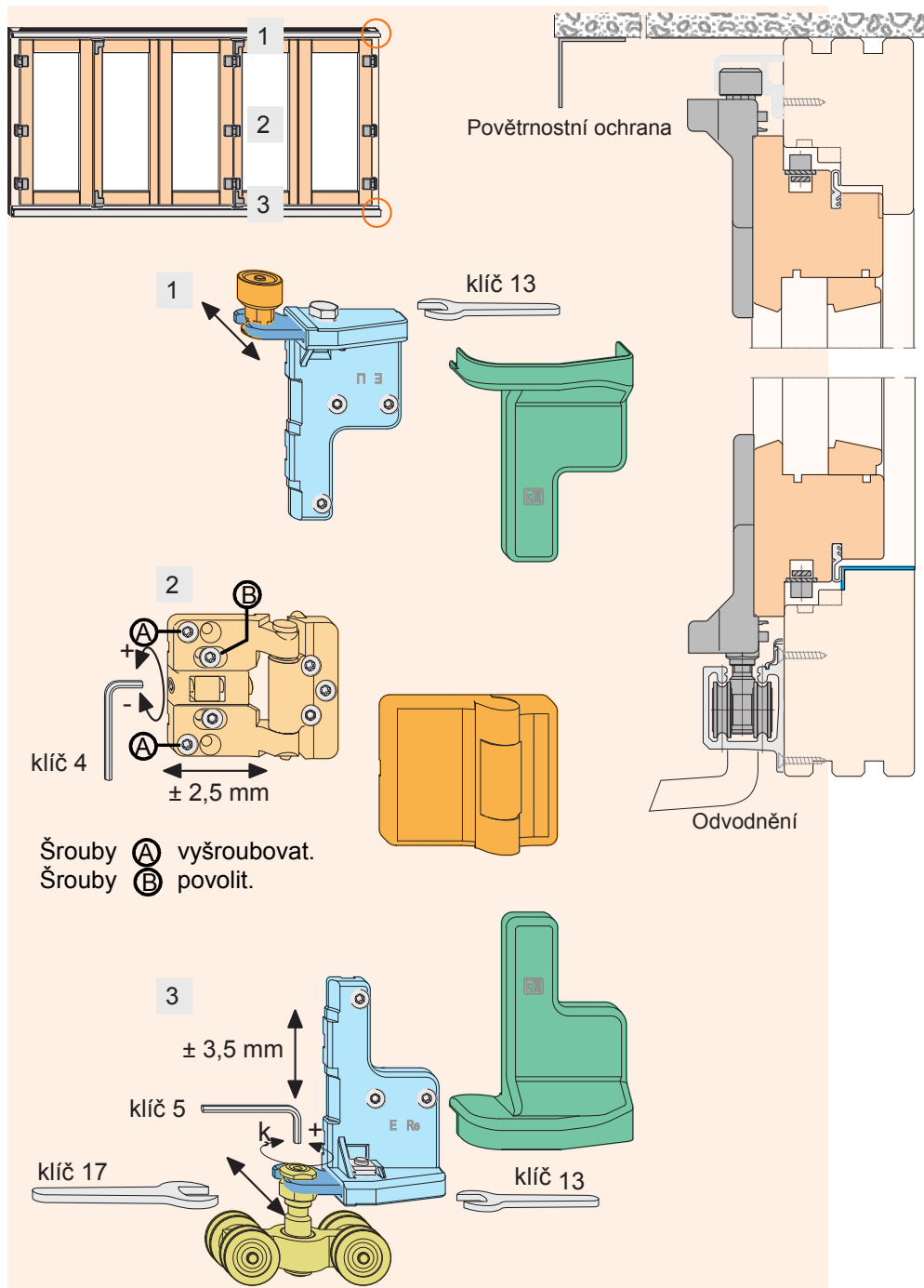
- výměna dílů kování
- vyvěšení a zavěšení skládacích-posuvných křídel
- všechny seřizovací práce na kování

Nesmí být použity **žádné** těsnící tmely, které obsahují ocet nebo kyseliny. Nebo tmely, které by mohly spolu s látkami na skládacím-posuvném elementu nebo v jeho bezprostředním okolí, kyselé prostředí vytvořit. Přímý kontakt s těsnícím tmelem stejně tak jako s jeho výparry mohou povrchovou plochu kování poškodit. Při povrchové úpravě - např. při lakování nebo lazurování – skládacích posuvných elementů, je třeba všechny díly kování z této úpravy vyloučit a chránit před jejich znečištěním.

Tento návod platí podle smyslu také pro díly kování a skládací-posuvné elementy, které zde nejsou spec. popsány.

Možnosti seřízení

Následující seřizovací práce smí být prováděny pouze odborným výrobcem oken:



Šrouby (A) vyšroubovat.
Šrouby (B) povolit.